

2011 FC岐阜

シーズンシートオーナー特典



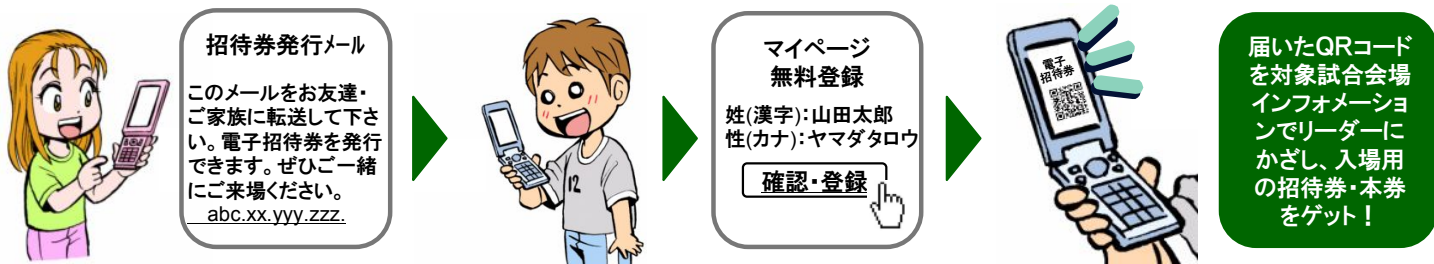
# 電子招待券配布のお知らせ

## 招待券メールを友達に転送しよう！



### シートオーナー様宛に「招待券発行メール」をお届けします！

メールアドレスのご登録を頂いているシーズンシートオーナーの皆様に、携帯電話から取得頂ける「電子招待券発行メール」をお届けします。



招待券発行メールが届いたら・・・ 仲間に転送！ その方がマイページ無料登録をしたら・・・ 招待券コードが出ます！  
※登録方法は裏面をご参照ください。

招待券発行メールをお連れしたい仲間に転送ください。その方が手順に従いマイページ無料登録を行うことで、招待券コードを入手できます。

**注意**

※このサービスのご利用にはシーズンシートオーナー様のメールアドレスのご登録が必要です。※別紙参照  
※電子招待券発行メールを受け取った方のマイページ無料登録(個人情報登録)が必要となります。  
(マイページ無料登録により、電子会員証コードが発行され、来場履歴の記録ができるようになります。)

## 「マイページ無料登録」をすると以下のメリットが!!

メリット その1

### メールサービスがご利用になれます！

シーズンシートオーナー様にお送りしている[オーナーメルマガ]が届くようになります。

シーズンシートオーナー様の一部特典が受けられます！

メリット その2

### 「電子会員証」を携帯電話にお届け！

メリット その3

### Jリーグ全会場での来場履歴記録が可能に！

メリット その4

### 電子招待券のご利用が可能に！

登録方法は裏面を参照！

【お問い合わせ】(株)岐阜フットボールクラブ TEL058-231-6811

①電子招待券メールを受け取る。 ②お知り合いにメールを転送する。

To: あなたのメールアドレス  
Fm:auto-mail@fc-gifu.com

(ご登録アドレス)様

このたびシーズンシートオーナーの皆様限定で7/23栃木戦の電子招待券キャンペーンを実施することになりました。今回、7/23栃木戦(18時キックオフ)の電子招待券を取得するためのURLをこのメールにてお送りさせていただきますので、ぜひご利用ください!

なお、この電子招待券でお知り合いをお連れ頂いたシーズンシートオーナー様に[招待人数×1ポイント]を後日加算致します。このメールから最大4名様まで、電子招待券を取得することができます。

<電子招待券の取得手順>

1. このメールをお知り合いの携帯アドレスに転送頂きます。
2. その方が個人情報登録(マイページ無料登録)を一旦完了します。
3. 登録後に送られてくるメールに記載されたIDで、必ず下記記載のURLよりログインして下さい。
4. 電子招待券(二次元コード)を取得頂けます。

入場の際は、試合会場・入場ゲート手前「インフォメーション」で、招待券二次元コードの読み取りを行いますのでお立ち寄りください。



<会員登録お済の方>

招待券を受け取る場合は、下記URLをクリックしてお受け取り下さい。受け取り後画面メモなどをお勧めします。  
※無料会員登録後、送られてくる登録完了メールに記載された、お客様の会員IDにてログイン下さい。

↓↓招待券受け取りはこちらから!  
↓↓  
[https://www.j-league.info/\\*\\*\\*\\*](https://www.j-league.info/****)

<無料会員登録が済んでない方>  
招待券を受け取る方は下記にあるURLより、「無料会員登録」手続きを行って下さい。 <http://www.j-league.info/mypage/mb/fg/TMM070101.html>  
手続き完了後、このメールを再度開き、招待券をお受け取りください。

○今回はメインS自由席の招待券をご用意致します。  
○メインS自由席以外のシーズンチケットをお持ちの方で、招待者と一緒に観戦されたい場合は、ご自身の招待券コードをダウンロードするか、試合当日にアップグレードチケット(有料)・ダウングレードチケット(無料)を場内券売室でお求めください。  
○試合会場「インフォメーション」では、招待券発行用コードを端末にかざして頂き、入場用の半券をお渡しいたします。  
○インフォメーションでは観戦希望者に届いたこのメールを確認することにより、招待キャンペーンに協力頂いた方の認証を行います。その発行枚数分のポイントを後日付与いたします。



③その方が個人情報登録(マイページ無料登録)を行います。

山田 太郎 様のログインIDは、70011362となります。

ご注意

- ・マイページのログインに必要なIDとパスワードを忘れないようにして下さい
- ・電子チケットで入場される場合、電子チケットを会場ゲートの専用端末にかざすだけで入場できます。
- .....

④つづいてその方が電子招待券メールから招待券コードを取得します。

<電子招待券の取得手順>

1. このメールをお知り合いの携帯アドレスに転送頂きます。
2. その方が個人情報登録(マイページ無料登録)を一旦完了します。
3. 登録後に送られてくるメールに記載されたIDで、必ず下記記載のURLよりログインして下さい。
4. 電子招待券(二次元コード)を取得頂けます。

入場の際は、試合会場・入場ゲート手前「インフォメーション」で、招待券二次元コードの読み取りを行いますのでお立ち寄りください。

<会員登録お済の方>

招待券を受け取る場合は、下記URLをクリックしてお受け取り下さい。受け取り後画面メモなどをお勧めします。  
※無料会員登録後、送られてくる登録完了メールに記載された、お客様の会員IDにてログイン下さい。

↓↓招待券受け取りはこちらから!  
↓↓  
[https://www.j-league.info/\\*\\*\\*\\*](https://www.j-league.info/****)

<無料会員登録が済んでない方>  
招待券を受け取る方は下記にあるURLより、「無料会員登録」を行って下さい。 <http://www.j-league.info/mypage/mb/fg/TMM070101.html>  
手続き完了後、このメールを再度開き、招待券をお受け取りください。

○今回はメインS自由席の招待券をご用意致します。  
○メインS自由席以外のシーズンチケットをお持ちの方で、招待者と一緒に観戦されたい場合は、ご自身の招待券コードをダウンロードするか、試合当日にアップグレードチケット(有料)・ダウングレードチケット(無料)を場内券売室でお求めください。  
○試合会場「インフォメーション」では、招待券発行用コードを端末にかざして頂き、入場用の半券をお渡しいたします。

ログインID・パスワードを入力し招待券コードを取得。

「画面メモ」等の携帯電話の機能で「コード」を出しやすくしておくこと試合当日に便利です!

試合当日

⑤試合会場「インフォメーション」で入場用のチケットを発行します。



電子招待券コード発行手順書





# シーズンシートオーナー特典 メールサービス



まだ携帯電話アドレスを  
登録頂いていない方

## アドレスを登録しよう!!

### メールアドレス登録方法のご案内

## アドレス登録はこの手順で!



STEP1

あなたの携帯電話で、  
下のQRコードを読み  
取ってください。



OWNER'S CARD

12345678

初期パスワードは、ご登録の  
生年月日、携帯電話番号、  
固定電話番号、郵便番号の  
いずれか下4桁です。

STEP2

### 会員ログイン

会員の方は、会員IDとパスワードを入力し、ログインしてください。  
※連続して5回間違えるとロックがかかります。

▼会員ID  
▼パスワード

※8桁  
※4桁

ログインします

- かんたんログイン  
かんたんログインとは?  
▼会員登録がお済であれば  
・マイページ無料登録  
□パスワードを忘れた方  
□お問い合わせ

STEP3

### メニュー

「ご登録情報の表示・変更」から、  
「連絡先変更」を選択します。

- ポイント  
⇒ポイントのご確認
- お知らせ一覧へ
- 電子チケット情報の表示・譲渡
- 来場の履歴と試合結果
- ポイントのご確認
- ご登録情報の表示・変更
- かんたんログイン設定
- ログアウト
- お問い合わせ
- サービス案内
- 利用規約

STEP4

### 連絡先変更

連絡先情報を登録してください。

▼固定自宅電話番号  
・半角数字で入力してください  
記入例:0312345678

▼携帯電話番号

・半角数字で入力してください  
記入例:090\*\*\*\*\*

▼FAX番号

・半角数字で入力してください  
記入例:0699999999

▼PCメールアドレス

・半角英数字で入力してください

▼携帯メールアドレス

softbank.ne.jp

携帯メールアドレスの変更はこちらから

それぞれのメールの受信先を選択してください(複数選択可)。

▼当クラブからの定期・不定期に発行するメールニュース、試合結果や付随する情報、その他のメール(商品やサービスに関する広告、招待券のお知らせなどを含む)

□PC 携帯

▼当クラブ、および当WEBサイト運営会社(ワルネット株式会社)からのサービス利用に必要なメールや事務的なお知らせ

□PC 携帯(一部のサービス利用に必須)

次へ

次ページで内容を確認し  
「変更」を押します。  
以上で登録完了です!!

STEP5

### 携帯メールアドレス 変更内容確認

携帯メールアドレスの変更を行います。  
下のリンクから空メールを送信後、戻ってきた変更確認メールのURLにアクセスすると変更完了です。

空メール送信

戻る

メニューへ

公式サイトへ

「空メール送信」を選択し  
携帯メールを送信します。

STEP6

「変更確認メール」  
が届きます。

メールにあるURL  
にアクセスすると、  
あなたの携帯電話  
のアドレスが登録  
されます。

STEP7



STEP9

登録されたメールアドレス  
が正しいことを確認のうえ、  
携帯メール受信許可に  
チェックを入れて、「次へ」  
を押します。

処理完了のページから、  
再度マイページログイン  
画面にアクセスします。

STEP8

先ほどの手順で、  
連絡先変更画面  
を表示します。

STEP10



# 電子招待券のお受け取りには・・・ マイページ無料登録が必要です!



※すでにシーズンシートオーナーになっている皆様には、このお手続きは不要です。

## 「マイページ無料登録」はこちらの手順で!

あなたの携帯電話で、下のQRコードを読み取ってください。

STEP1



STEP2

To: regml-mb-fg@j-league.info  
無題

(空メール送信)

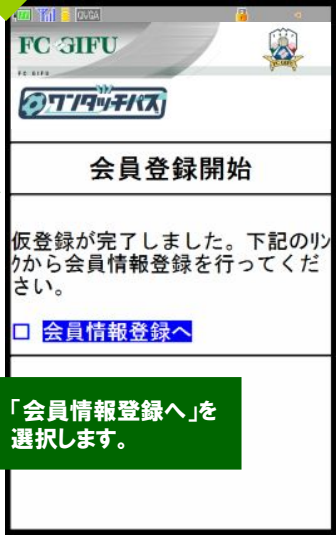
このまま何も入力せずに、宛先にメール送信します。その後お客様のアドレスに右の仮登録完了のメールが届きます。  
※正確なおお客様のアドレス情報を登録するため、この手順を必要としております。

STEP3

To: あなたのメールアドレス  
Fm:auto-mail@fc-gifu.com  
仮登録完了のお知らせ  
FC岐阜マイページに仮登録ありがとうございます。  
現在仮登録中です。  
下記URLから1時間以内に会員登録を完了してください。  
携帯: <https://www.j-league.info/mypage/mb/fg/regist/?m=a4ef5de45489d7b21e143b1c2901b19bb23c7690b3bd788c4319caac869feb40&f=1>

万が一、1時間以内での登録ができなかった場合は、再度、空メール送信から会員登録を行ってください。

STEP4



「会員情報登録へ」を選択します。

To: Taro.Yamada@abc.ne.jp  
Fm:auto-mail@fc-gifu.com  
ご登録ありがとうございます

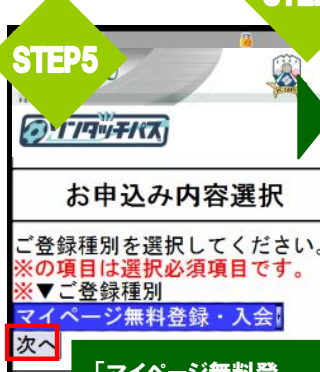
STEP7



入会サービスを選択して下さい。入会サービスの内容は詳細リンクからご確認ください。  
利用規約とプライバシーポリシーをご確認のうえ、「利用規約とプライバシーポリシーに合意する」のチェックを選択してから、【次へ】ボタンを押してください。  
※の項目は選択必須項目です。  
▼ご登録種別  
マイページ無料登録・入会  
※▼入会サービス詳細  
選択してください。

「利用規約とプライバシーポリシーに合意する」をチェックし「次へ」を押下します。

STEP5



「マイページ無料登録・入会」を選択し「次へ」を押下します。

STEP6

STEP8



基本情報を入力してください。  
※の項目は必須入力です。  
▼ご登録種別  
マイページ無料登録・入会  
\*半角英数字、5桁～8桁で入力下さい。(大文字小文字の区別あり)  
推測されやすい「ワード」は避けてください。  
※ ▼パスワード  
※ ▼パスワード(確認用)

入力フォーマットの※印部分をすべてご入力ください。[基本情報入力]→[住所登録]→[連絡先登録]と進みます。



山田 太郎 様のログインIDは、70011362となります。

ご注意  
・マイページのログインに必要なIDとパスワードを忘れないようにして下さい  
・電子チケットで入場される場合、電子チケットを会場ゲートの専用端末にかざすだけで入場できます。

マイページのログインに必要なログインIDが届きます。