

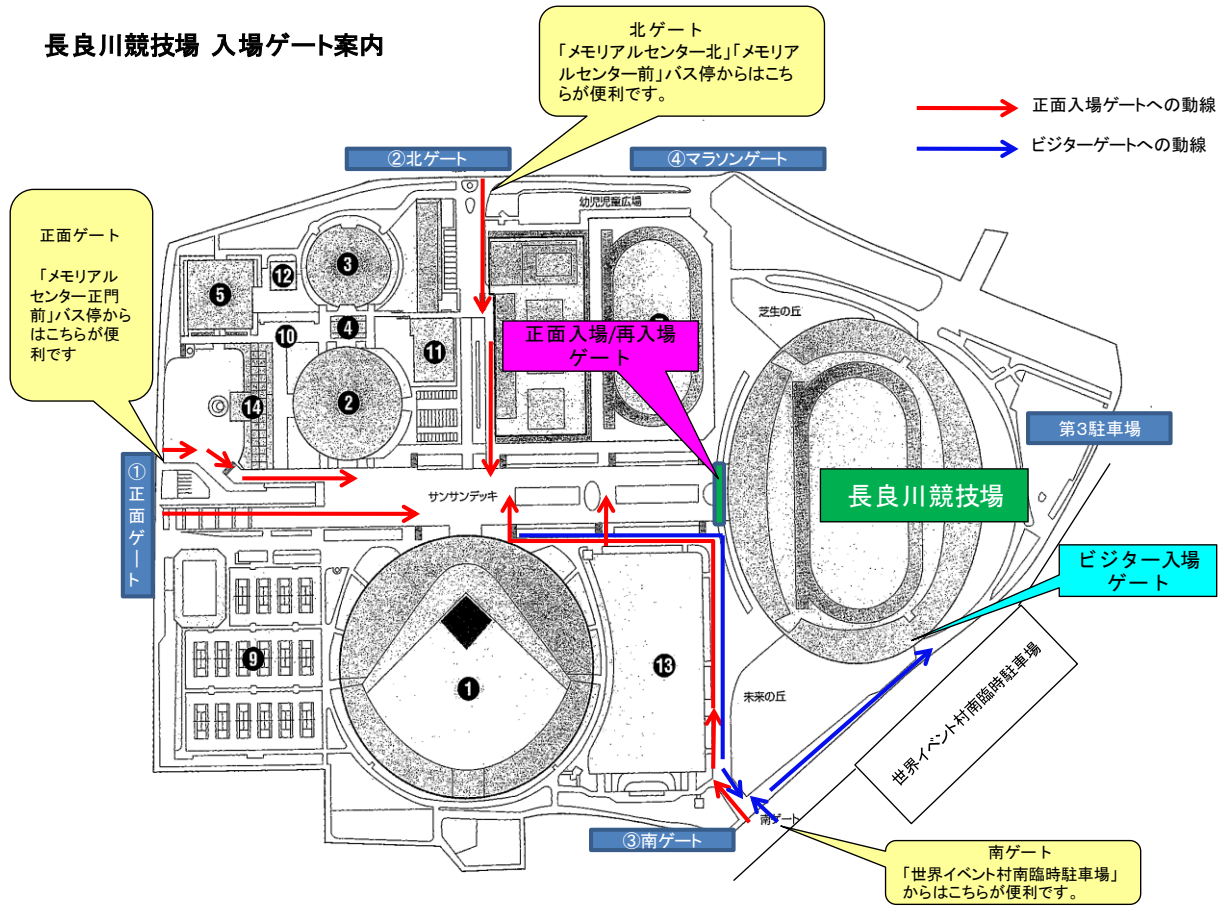
2013 FC岐阜 ホームゲーム ホームサポーター観戦ルール

安心・安全で快適なスタジアムを目指して

ホーム サポーターの皆様へ

1 アクセス

長良川競技場 入場ゲート案内



ホームエリア（バック自由席）並びに「メイン自由席」への入場はサンサンデッキ「正面入場ゲート」をご利用願います。


開門はキックオフの2時間前(予定)です。



① 正面ゲート 「メモリアルセンター正門前」バス停からはこちらが便利です。



② 北ゲート 「メモリアルセンター北」「メモリアルセンター前」バス停からはこちらからが便利です。



③ 南ゲート 「世界イベント村南臨時駐車場」からはこちらからが便利です。

2 観戦エリア並びに横断幕掲出エリア

ホームサポーターの皆さんは**ホーム観戦エリア（バック自由席）**でのご観戦をお勧めします。

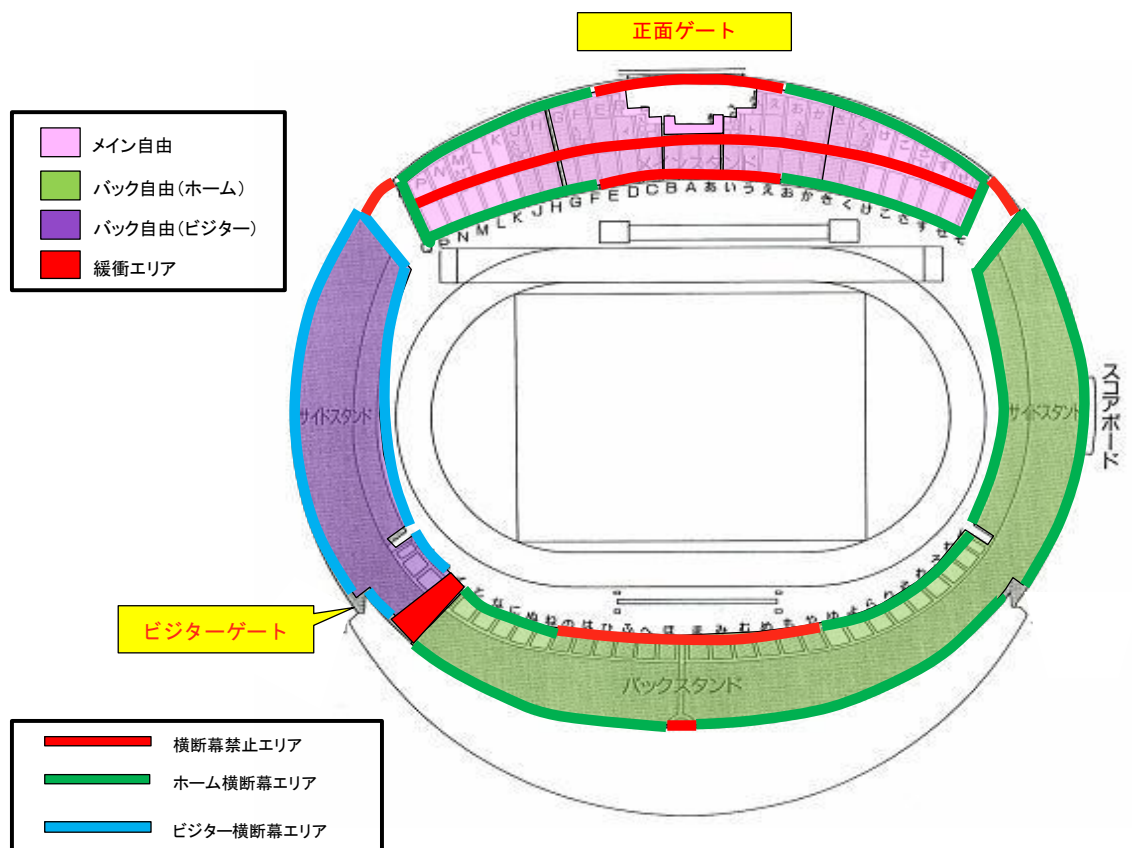
なお、ビジター観戦エリア（バック自由席）でのホームチームの応援はご遠慮いただいていますので、あらかじめご了承ください。

横断幕の掲出は、「メインスタンド」の最前並びに最後尾壁の一部、「ホーム観戦エリア（バック自由席）」の最前列の一部、中段手摺り、最後尾壁、側壁部分とさせていただきます。ただし、他のお客様の視界を妨げる場合は他の場所へ移動をお願いする場合がありますので、ご了承ください。

この場合、「消火用具、非常灯」、「スポンサー看板」を覆わないようご注意ください。

掲出エリアは次の図及び写真を参考にしてください。当日は係員がご案内します。

※緩衝エリアの位置は、チケット販売状況によって移動する可能性があります。





【メインスタンド】

中段手摺り部分への掲出はご遠慮願います。



最前列部分は両端を除いて壁面までの高さで設置してください。



両端部分については、スタッフがご案内します。



【バックスタンド】



中段手摺り部分に設置する場合はお客様の視界の妨げにならないように注意願います。






【バックスタンド】



緩衝エリア



最前列への設置については、フェンス下段の横バー（下から二段目：図の赤色部分）より下へ設置願います。

皆様のご来場を心よりお待ちしております。